

ЗВУКОИЗОЛЯЦИЯ ПОЛА

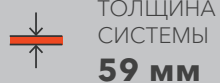
СТАНДАРТ 3

из Альбома типовых технических решений Техносонус и НИИСФ
версия ТС/01.2020/РД/С/Р4 тип ТС-4.2

комплектующие:

- Звукоизол Гидро
- Полотно Виброфлор
- Лента Звукоизол

Система сокращает передачу ударного шума в находящиеся снизу помещения до нормативных значений, предусмотренных СНиП 23-03-2003, и обеспечивает надежный гидроизоляционный слой в соответствии с требованием ГОСТ 2678-93.



ТОЛЩИНА СИСТЕМЫ
59 мм



СНИЖЕНИЕ ВОЗДУШНОГО ШУМА
Rw = 59 дБ


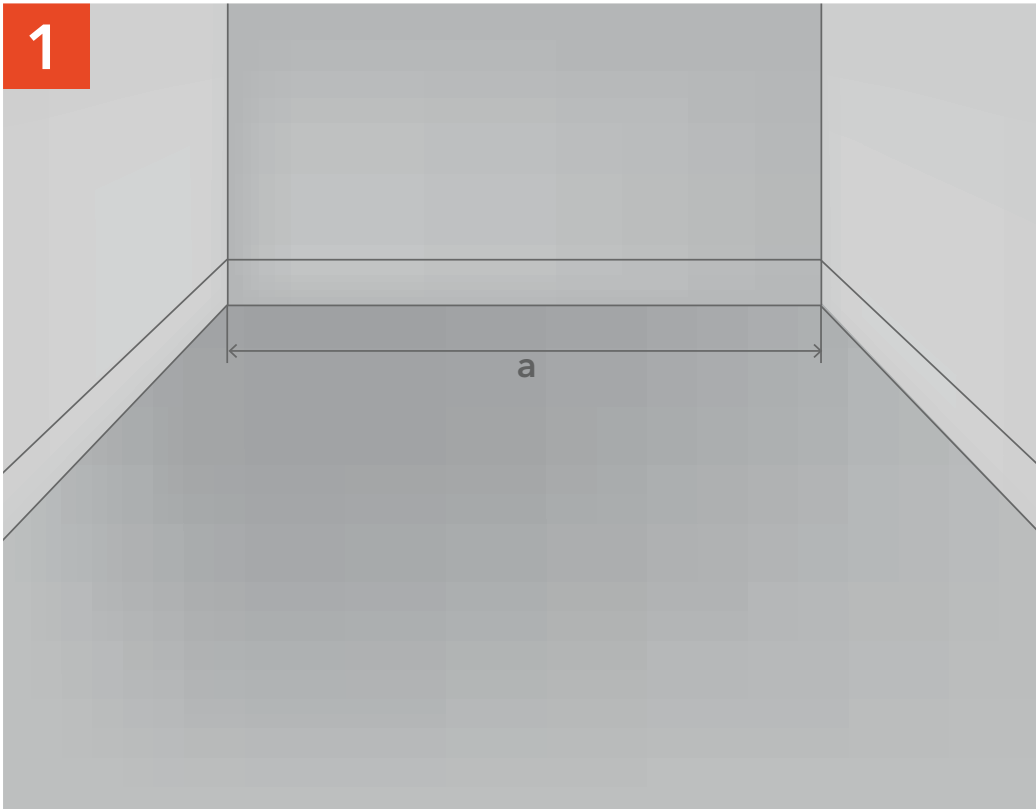


ДОБАВКА ЗВУКОИЗОЛЯЦИИ
▲ Rw = 8 дБ



СНИЖЕНИЕ УДАРНОГО ЗВУКА
▲ Lnw = 27 дБ






Замеряем ширину помещения.

Укладываем Звукоизол Гидро и поднимаем на стены до уровня чистого пола, швы и углы проклеиваем лентой Звукоизол.

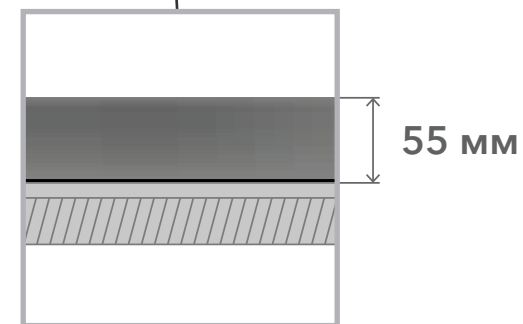
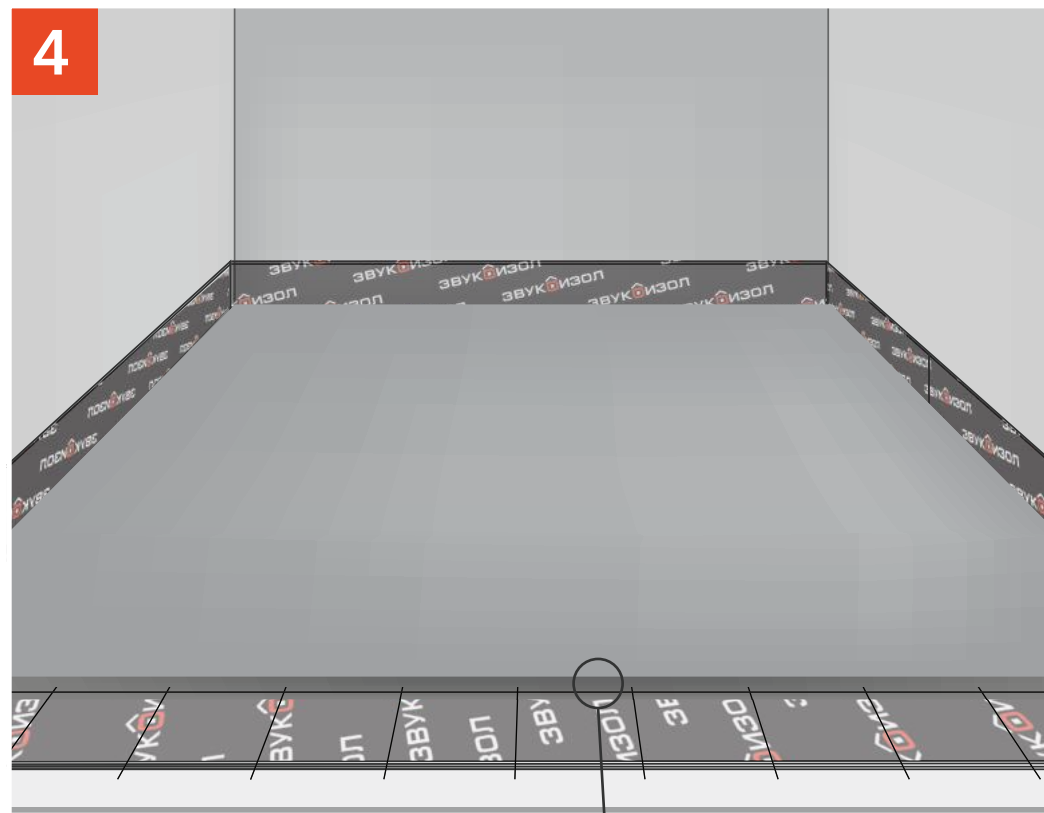
ЗВУКОИЗОЛЯЦИЯ ПОЛА «СТАНДАРТ 3»

ЗВУКОИЗОЛЯЦИЯ ПОЛА «СТАНДАРТ 3»

3



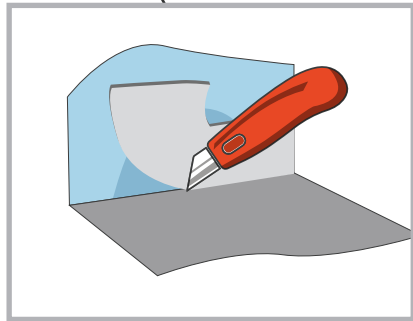
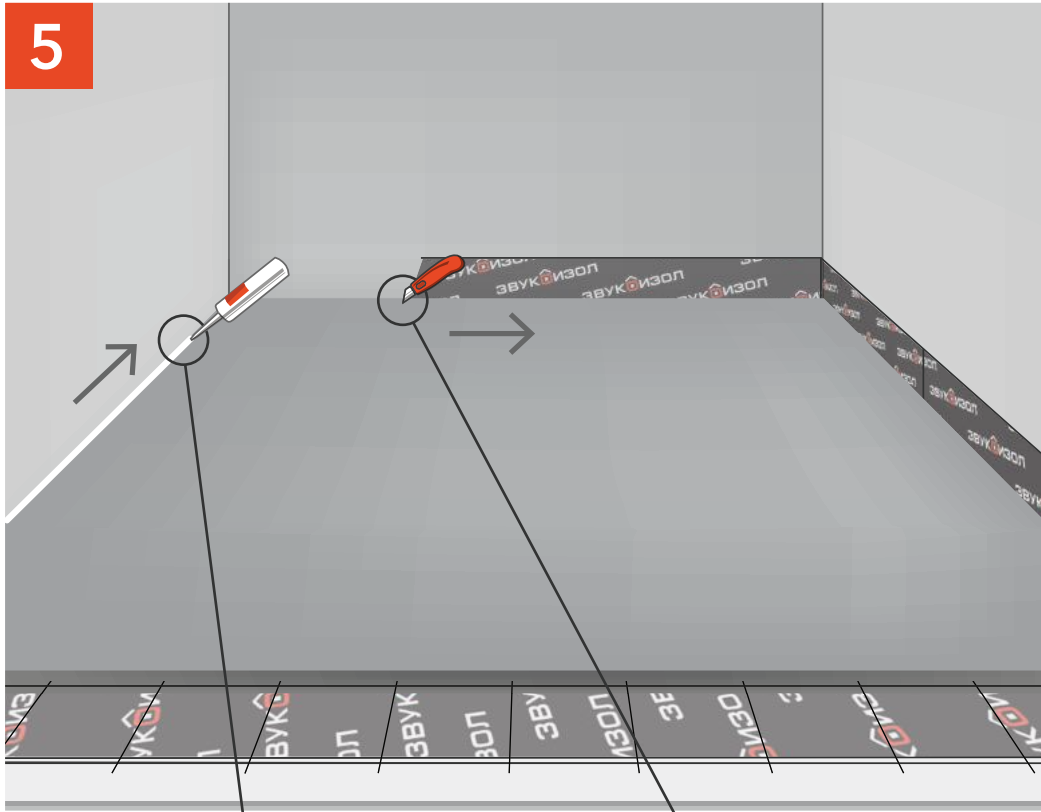
4



Укладываем стальную сетку для стяжки. В случае использования полусухой стяжки используем фиброволокно.

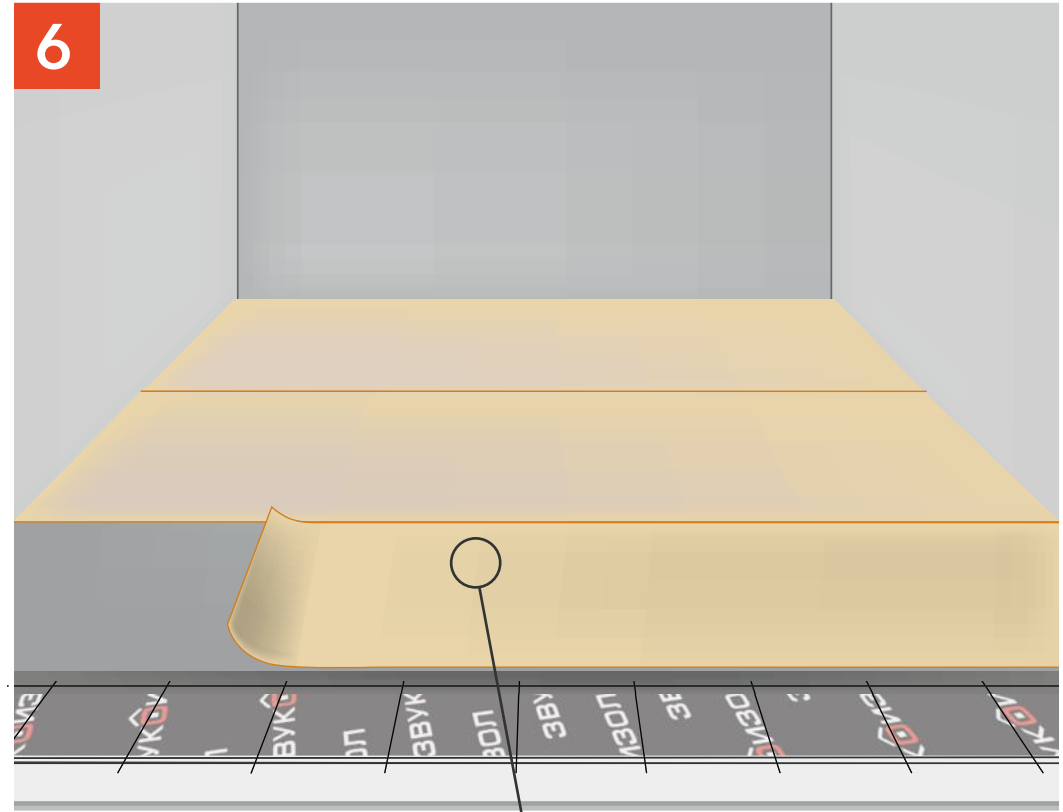
Заливаем стяжку толщиной 55 мм.

5



Обрезаем излишки Звукоизол Гидро и желательно заполняем пространство виброакустическим герметиком Сонетик.

6



Расстилаем Виброфлор.

ЗВУКОИЗОЛЯЦИЯ ПОЛА «СТАНДАРТ 3»

